

**GOBIERNO DEL ESTADO DE CHIHUAHUA**  
**SEGUIMIENTO A LA MATRIZ DE INDICADORES PARA RESULTADOS**  
 Primer Trimestre del 2026

107 - SECRETARÍA DE EDUCACIÓN Y DEPORTE

E27201 - GOBERNURA EN EDUCACIÓN SUPERIOR

113500 - Estudiantes de educación superior en escuelas públicas suenan con limitadas alternativas educativas

REFERENCIA	Tipo	Definición del Programa	Problemas que atiende el Programa	POBLACIONES					
				Definición	Población	Unidad de Medida Población	Total	Diferencia	Formas
NO AFECTADA		Población de 18 a 23 años del Estado de Chihuahua	Garantizar el derecho al servicio educativo a la población de 18 a 23 años de edad en las diferentes modalidades de la educación superior con una visión inclusiva, equitativa y con perspectiva de género.		Población que no cumplen los requisitos para ingresar o desdican no inscribirse a una institución de educación superior		444,736	2,111,230	203,506
POTENCIAL (AFECTADA)		Estudiantes de educación superior			Estudiantes de educación superior en escuelas públicas		269,405	132,278	137,127
OBJETIVO		Estudiantes de educación superior en Escuelas privadas de Educación superior			Estudiantes		148,331	78,992	69,339
POSTERGADA		Estudiantes atendidos en Escuelas privadas de Educación superior			Estudiantes		117,950	62,611	55,339
ATENIDA		Estudiantes de educación superior en escuelas públicas			Estudiantes		27,381	16,341	11,040
							0	0	0

**MINISTERIO INSTRUMENTOS DE PLANIFICACIÓN ESTRATÉGICA**

E10674 - SALUD, DESARROLLO HUMANO E IDENTIDAD CHIHUAHUA - EDUCACIÓN - RESPETO DE LOS DERECHOS HUMANOS

Objetivos de Desarrollo Sostenible

OD4 - Garantizar una educación inclusiva, equitativa y de calidad y promover oportunidades de aprendizaje durante toda la vida para todos

OBJETIVO		ES20101003 - Garantizar el ejercicio pleno del derecho a una educación inclusiva y equitativa para niños, niñas, adolescentes, jóvenes y personas adultas, promoviendo una formación humanista, científica, intercultural, plurilingüe e bilingüe que mejore el bienestar de la población e impulse el desarrollo del país.	Plan Nacional de Desarrollo 2022-2030						
----------	--	---	---------------------------------------	--	--	--	--	--	--

OBJETIVO		E10401001 - Ampliar la cobertura a nivel estatal en materia educativa.	Plan Estatal de Desarrollo 2022-2027						
----------	--	--	--------------------------------------	--	--	--	--	--	--

OBJETIVO		P93010001 - Asegurar el acceso, permanencia y egreso de los estudiantes de todos los niveles educativos para garantizar el derecho a la educación.	Programas de Mediano Plazo 2022 - 2027						
----------	--	--	--	--	--	--	--	--	--

**PRESUPUESTO DEL PROGRAMA**

Primer Trimestre		Acumulado		Gasto		Modificación		Gasto		% de gasto / modificación	
Autorecurso	136,476,865.67	Autorecurso	136,476,865.67	Autorecurso	136,476,865.67	Modificación	137,959,150.42	Autorecurso	22,776,580.60	Modificación	16.52

**INDICADORES DEL PROGRAMA**

Indicadores con avances programado en el periodo	Indicadores con avances	Indicadores sin avances	Indicadores sin avances - Con justificación
3	4	7	0

Total de Indicadores en el año	11
--------------------------------	----

**GOBIERNO DEL ESTADO DE CHIHUAHUA**  
**SEGUIMIENTO A LA MATRIZ DE INDICADORES PARA RESULTADOS**  
 Primer Trimestre del 2026

Ente Público		Programa presupuestario		Definición de Programa		Problemas que atiende el Programa	
1101039		RECURSOS DEL ESTADO		Garantizar el derecho al servicio educativo a la población de 18 a 23 años de edad en las diferentes modalidades de la educación superior con una visión inclusiva, equitativa y con perspectiva de género.		113590 - Estudiantes de educación superior en escuelas públicas que enfrentan con limitadas alternativas educativas	
1118895		INGRESOS PARA UN FIN ESPECIFICO 2025		107 - SECRETARÍA DE EDUCACIÓN Y DEPORTE		2E212C1 - COBERTURA EN EDUCACIÓN SUPERIOR	
1118899		INGRESOS PARA UN FIN ESPECIFICO		107 - SECRETARÍA DE EDUCACIÓN Y DEPORTE		2E212C1 - COBERTURA EN EDUCACIÓN SUPERIOR	
1521899		FONDO GENERAL DE PARTICIPACIONES		107 - SECRETARÍA DE EDUCACIÓN Y DEPORTE		2E212C1 - COBERTURA EN EDUCACIÓN SUPERIOR	
2551199		REASIGNACIONES DE RECURSOS FEDERALES SECRETARÍA DE EDUCACIÓN PÚBLICA		107 - SECRETARÍA DE EDUCACIÓN Y DEPORTE		2E212C1 - COBERTURA EN EDUCACIÓN SUPERIOR	

Clave	Descripción	Origen	Interrelaciones	Porcentaje	Autorizado	Modificado	Gasto	Variación
1101039	RECURSOS DEL ESTADO	RECURSOS FISCALES	ZE212C1 - COBERTURA EN EDUCACIÓN SUPERIOR	0.15%	200,000.00	189,489.92	12,131.08	176,369.84
1118895	INGRESOS PARA UN FIN ESPECIFICO 2025	RECURSOS FISCALES	ZE212C1 - COBERTURA EN EDUCACIÓN SUPERIOR	0.00%	0.00	912,915.00	.00	912,915.00
1118899	INGRESOS PARA UN FIN ESPECIFICO	RECURSOS FISCALES	ZE212C1 - COBERTURA EN EDUCACIÓN SUPERIOR	0.00%	0.00	.00	.00	.00
1521899	FONDO GENERAL DE PARTICIPACIONES	RECURSOS FISCALES	ZE212C1 - COBERTURA EN EDUCACIÓN SUPERIOR	83.06%	112,326,865.67	114,006,735.50	22,764,449.82	91,242,285.99
2551199	REASIGNACIONES DE RECURSOS FEDERALES SECRETARÍA DE EDUCACIÓN PÚBLICA	RECURSOS FEDERALES	ZE212C1 - COBERTURA EN EDUCACIÓN SUPERIOR	16.79%	22,750,000.00	22,750,000.00	.00	22,750,000.00
<b>Total de presupuesto</b>				<b>100.00%</b>	<b>135,476,865.67</b>	<b>137,489,150.42</b>	<b>22,776,580.60</b>	<b>115,081,569.82</b>

GOBIERNO DEL ESTADO DE CHIHUAHUA  
SEGUIMIENTO A LA MATRIZ DE INDICADORES PARA RESULTADOS

Primer Trimestre del 2026

107 - SECRETARÍA DE EDUCACIÓN Y DEPORTE  
ZEPIC - COBERTURA EN EDUCACIÓN SUPERIOR

Nivel / Referencia	Objetivos	Nombre del indicador / Descripción del indicador	Método de Cálculo	Tipo/Sentido/Dimensión/ Fuente	Fórmula / Variables de la fórmula	Clasificación	Unidad de Medida	Meta		Avance del indicador				Monto de Verificación	Supuesto	
								Valor Report	Meta	Valor Log del Trimestre	Av. Trim.	Valor Log Acumulado	Av. Anul.			
FIN	Contribuir a ampliar la cobertura de educación superior a través de un servicio educativo con visión prospectiva de género	Variación porcentual de la cobertura de la población de 18 a 23 años en educación superior	VARIACION_POR_CENTUAL	Estadístico Anual	$(\frac{PECSA-PECSA1}{PECSA}) * 100$	ACUMULADO	Población	150,569.00	177	0.00	-100.00	0.00	-100.00	0.00	DOCUMENTO INTERNO: Documento de la Matriz de Indicadores para Resultados del Programa de Presupuesto del Departamento de Planeación y Presupuesto	Se incrementa el número de egresados de educación media superior que desean seguir con su estudio Preuniversitario
		Este indicador mostrará la variación porcentual de la cobertura de la población de 18 a 23 años en educación superior en relación con el nivel de cobertura de la población de 18 a 23 años en educación superior en el ciclo escolar anterior, esto permitirá conocer la necesidad de incrementar la oferta educativa en relación a su demanda		Estadístico Anual	$(\frac{PECSA-PECSA1}{PECSA}) * 100$	CONSTANTE	Población	147,950.00		147,950.00		147,950.00		0.00	DOCUMENTO INTERNO: Documento de la Matriz de Indicadores para Resultados del Programa de Presupuesto del Departamento de Planeación y Presupuesto	

Justificación Trimestral: Esta información es estadística y se publica en Mayo-Junio

Observaciones:

PROPOSITO	Porcentaje de cobertura educativa de educación superior	Porcentaje	Estadístico	Fórmula	Unidad de Medida	Valor Report	Meta	Valor Log del Trimestre	Av. Trim.	Valor Log Acumulado	Av. Anul.	DOCUMENTO INTERNO: Documento de la Matriz de Indicadores para Resultados del Programa de Presupuesto	La población de 18 a 23 años cumplen con los requisitos para inscribirse a escuelas de educación superior y desean continuar con sus estudios
Estudiantes de educación superior en escuelas públicas cuentan con mayores alternativas educativas	Este indicador mide el porcentaje de la población en edad de cursar la educación superior que se encuentra inscrita en instituciones educativas que ofrecen el ciclo escolar actual. Su propósito es evidenciar al grado de atención que el sistema educativo brinda a la demanda de educación superior, reflejando la capacidad de cobertura, inclusión y acceso. Un valor menor al 100% indica que las instituciones de educación superior públicas logran satisfacer la demanda educativa existente.	ASCENDENTE	EESSCA/PECSA*100	ACUMULADO	Población	117,950.00	28.44	0.00	0.00	0.00	0.00	DOCUMENTO INTERNO: Documento de la Matriz de Indicadores para Resultados del Programa de Presupuesto	
		ASCENDENTE	PECSA/PECSA1*100	CONSTANTE	Población	414,736.00		414,736.00		414,736.00		DOCUMENTO INTERNO: Documento de la Matriz de Indicadores para Resultados del Programa de Presupuesto	

Justificación Trimestral:

Observaciones:

**GOBIERNO DEL ESTADO DE CHIHUAHUA**  
**SEGUIMIENTO A LA MATRIZ DE INDICADORES PARA RESULTADOS**  
 Primer Trimestre del 2026

407 - SECRETARÍA DE EDUCACIÓN Y DEPORTE  
 ZETZT01 - COBERTURA EN EDUCACIÓN SUPERIOR

Objetivos	Indicador	Meta		Avance del Indicador				Meta de Verificación	Sugerencias							
		Valor Reprog.	Meta	Valor Log. del Trimestre	Av. Trim.	Valor Log. Activado	Av. Act.									
Nivel / Referencia COMPONENTE C01	Resumen Narrativo Apoyo institucional a los centros de Educación Superior otorgado	Nombre del Indicador / Descripción del Indicador Porcentaje de apoyos Institucionales otorgados a los centros de educación superior	Método de Cálculo PORCENTAJE	Tipo de Indicador / Frecuencia Gestión Anual REGULAR CONSTANTE	Fórmula / Variables de la Fórmula AICES_O + AICES_P / 100	Clasificación	Unidad de Medida	Valor Reprog.	Meta	Valor Log. del Trimestre	Av. Trim.	Valor Log. Activado	Av. Act.	Meta de Verificación	Sugerencias	
																<p>Este indicador muestra el porcentaje de apoyos institucionales otorgados a los centros de educación superior a la Secretaría de Educación y Deporte del Estado respecto a los programas, se consideran las acciones que se realizan para el otorgamiento de apoyos institucionales de modalidad escolarizada y mixta.</p>

Justificación Trimestral:

Observaciones:

ACTIVIDAD C0101	Asignación de docentes en el Centro Chihuahuense de Posgrado	PROMEDIO_SIMP Gestión Académica Evidencia	(ECCHP/DCECHP) ECHP en el Centro Chihuahuense de Posgrado	ACUMULADO	Estudiantes	32.00	10.57	0.00	0.00	0.00	0.00	0.00	0.00	0.00	0.00	DOCUMENTO INTERNO: Documento Interno Estadística PBR 2026 Departamento de Programación y Presupuesto	Las asignaturas de las escuelas normales siguen confirmando estar en el Centro Chihuahuense de Posgrado
						3.00		3.00		3.00							

Justificación Trimestral:

Observaciones:

ACTIVIDAD C0102	Asignación de docentes en la Escuela de Trabajo Social	PROMEDIO_SIMP Gestión Académica Evidencia	(EETS/DETS) EETS = Estudiantes en la Escuela de Trabajo Social en el ciclo actual	ACUMULADO	Estudiantes	290.00	7.93	0.00	0.00	0.00	0.00	0.00	0.00	0.00	0.00	DOCUMENTO INTERNO: Documento Interno Estadística PBR 2026 Departamento de Programación y Presupuesto	Los egresados de educación media superior desean seguir con sus estudios para inscribirse en la Escuela de Trabajo Social
						38.00		38.00		38.00							

Justificación Trimestral:

Observaciones:

**GOBIERNO DEL ESTADO DE CHIHUAHUA**  
**SEGUIMIENTO A LA MATRIZ DE INDICADORES PARA RESULTADOS**  
 Primer Trimestre del 2026

Objetivos		Indicador		Meta		Avances del indicador			Meta de Verificación		Supuestos				
Nivel / Referencia	Resumen Narrativo	Nombre del Indicador / Descripción del Indicador	Método de Cálculo	Tipos de Indicador / Frecuencia / Trimestre	Familia / Variables de la Familia / (EENDE/ENDE)	Clasificación	Unidad de Medida	Valor Prog.	Meta	Valor Log. Trimestre	Av. Trim.	Valor Log. Acumulado	Av. Ancl.	Método de Verificación	Supuestos
ACTIVIDAD C0103	Asignación de docentes en la Escuela Normal del Estado	Promedio de estudiantes por cada docente asignado en la Escuela Normal del Estado	PROMEDIO_SMP LE	Gestión Académica	ENEN = Estudiantes del Estado en el ciclo actual DENEN = Docentes asignados en la Escuela Normal del Estado en el ciclo actual	ACUMULADO	Estudiantes	1,016.00	39.08	0.00	0.00	0.00	0.00	DOCUMENTO INTERNO: Documento Interno: Estado: PDR 2026 Departamento de Programación y Presupuesto	Los egresados de educación media superior de la Escuela Normal del Estado ingresan en la Escuela Normal del Estado
Justificación Trimestral:															
Observaciones:															

COMPONENTE C02	Reconocimiento de validez oficial de estudios a las Instituciones de Educación Superior otorgado	Porcentaje de Reconocimientos de Validez Oficial de Estudios otorgados	Gestión Académica Semestral ACQUENENTE	(RVOE_OR/RVOE_P)*100	ACUMULADO	Reconocimiento	60.00	100.00	0.00	0.00	0.00	60.00	0.00	DOCUMENTO INTERNO: Documento Interno: Estado: RVOE Departamento de Educación Superior Semestral	Las Instituciones de Educación Superior reconocidas por el RVOE cumplen con los requisitos normativos y piezas establecidas
Justificación Trimestral:															
Observaciones:															

ACTIVIDAD C0201	Revisión técnica de planes y programas de estudio de las Instituciones de Educación Superior Particulares	Porcentaje de planes y programas de estudios revisados de Instituciones de Educación Superior	Gestión Académica ACQUENENTE	(P/P_R_LESP/P_P_LESP)*100	ACUMULADO	Planes y Programas	60.00	100.00	18.00	36.00	18.00	36.00	36.00	DOCUMENTO INTERNO: Documento Interno: Línea de Escuelas: RVOE Departamento de Educación Superior Manual	Las instituciones de educación superior particulares en tiempo para el registro de planes y programas académicos
Justificación Trimestral:															
Observaciones:															

**GOBIERNO DEL ESTADO DE CHIHUAHUA**  
**SEGUIMIENTO A LA MATRIZ DE INDICADORES PARA RESULTADOS**  
 Primer Trimestre del 2026

107 - SECRETARÍA DE EDUCACIÓN Y DEPORTE  
 ZELIACT - COBERTURA EN EDUCACIÓN SUPERIOR

Nivel / Referencia	Objetivo	Nombre del Indicador / Descripción del Indicador	Método de Cálculo	Indicador	Fórmula / Variable de la Fórmula	Clasificación	Unidad de Medida	Meta		Avance del Indicador				Método de Verificación	Supuestos
								Valor Report.	Meta	Valor Log. del Trimestre	Av. Trim.	Valor Log. Acumulado	Av. Acu.		
ACTIVIDAD CO202	Realización de visitas de verificación a las Instituciones particulares de Educación Superior	Porcentaje de visitas de verificación realizadas a las Instituciones particulares de educación superior	PORCENTAJE	Gestión Ascendente Eficaz ASCENDENTE	$(V/RP/RSWVP/PE/ES)*100$	ACUMULADO	Visitas	50.00	100.00	14.00	28.00	14.00	28.00	DOCUMENTO INTERNO-Documento Interior Bitácora de Visitas Mensual	Los directivos de las instituciones particulares de Educación Superior autorizan y realizan el seguimiento y verificación en las sedes programadas.
		Este indicador mide el porcentaje de visitas de verificación de los planes de Instituciones particulares de educación superior, determina la eficiencia de las visitas realizadas a las instituciones que solicitan la verificación así como al seguimiento y cumplimiento			Verificación a las Instituciones Particulares de Educación Superior $VP/RSWVP/PE/ES$ Verificación a las Instituciones Particulares de Educación Superior Programadas a las Instituciones Particulares de Educación Superior	CONSTANTE	Visitas	50.00		50.00		50.00			
Justificación Trimestral:															
Observaciones:															
ACTIVIDAD CO203	Supervisión de las Escuelas Normales públicas	Porcentaje de supervisiones realizadas a las Escuelas Normales Públicas	PORCENTAJE	Gestión Ascendente REGULAR CONSTANTE	$(SEN/PR/SEN/PP)*100$	ACUMULADO	Supervisión	3.00	100.00	0.00	0.00	0.00	0.00	DOCUMENTO INTERNO-Documento Interior Bitácora de Supervisiones y actualización de docentes	Los directivos de las Escuelas Normales Públicas acceden a la supervisión
		Del total de supervisiones las Escuelas Normales Públicas programadas en el año, este indicador mostrará el porcentaje de supervisiones de las Escuelas Normales Públicas realizadas para ofertar la gestión hacia la mejora continua			Supervisión a Escuelas Normales Públicas programadas $SEN/PR/SEN/PP$ Supervisión a Escuelas Normales Públicas programadas	CONSTANTE	Supervisión	3.00		3.00		3.00			
Justificación Trimestral:															
Observaciones:															

**GOBIERNO DEL ESTADO DE CHIHUAHUA**  
**SEGUIMIENTO A LA MATRIZ DE INDICADORES PARA RESULTADOS**  
 Primer Trimestre del 2026

107 - SECRETARÍA DE EDUCACIÓN Y DEPORTE  
 2521201 - COBERTURA EN EDUCACIÓN SUPERIOR

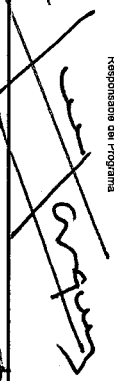
Nivel / Referencia	Objetivos	Nombre del Indicador / Descripción del Indicador	Método de Cálculo	Frecuencia / Periodicidad	Indicador	Forma de Medición / Fórmula	Clasificación	Unidad de Medida	Meta		Avances del Indicador		Método de Verificación	Supuestos		
									Valor Programado	Meta	Valor Log. del Trimestre	Av. Trim. / Av. Acum.			Valor Log. Acumulado	Av. Acum.
ACTIVIDAD C2024	Resumen Narrativo de las Juntas de Gobierno de los Organismos Descentralizados del Sector Educativo	Porcentaje de variaciones de atenciones	FORCENTIALE	Asociación Mensual	DESCENDENTE	RJUG_AVG/26_27100	ACUMULADO	Reuniones	87.00	100.00	27.00	31.03	27.00	31.03	DOCUMENTO INTERNO-Documento de Apoyo a Organismos Descentralizados Mensual	Las Comarcas asisten a las reuniones de las Juntas de Gobierno

Este indicador mide el nivel de participación de las Juntas Directivas de los Organismos Descentralizados que son atendidas en el periodo. Su propósito es reflejar el nivel de participación de las Juntas Directivas de los Organismos Descentralizados.

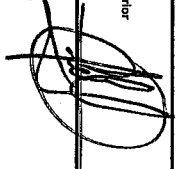
Justificación Trimestral: se realizaron más sesiones de las agendadas debido a reprogramación de fechas.

Observaciones: Observaciones Generales del Programa Presupuestario en el Periodo

Responsable del Programa



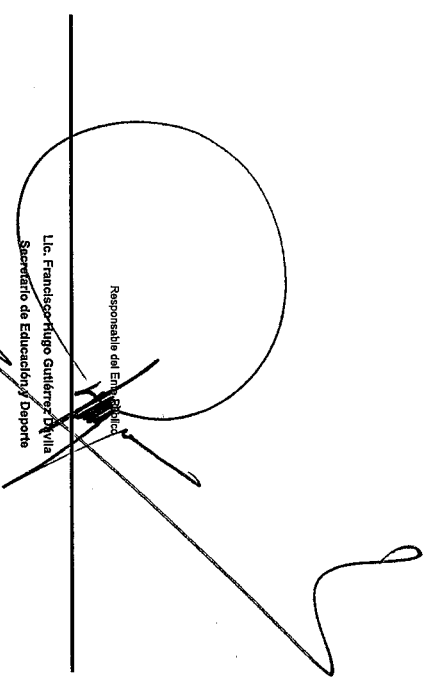
Lic. Manuel Guillermo Márquez Lizalde  
 Subsecretario de Educación Media Superior y Superior



Prof. Jasas Manuel Almazán Cano  
 Director de Investigación y Desarrollo Educativo

**GOBIERNO DEL ESTADO DE CHIHUAHUA**  
**SEGUIMIENTO A LA MATRIZ DE INDICADORES PARA RESULTADOS**  
 Primer Trimestre del 2026

Objetivo		Indicador				Meta			Avance del Indicador			Medio de Verificación	Supuesto		
Nivel / Referencia	Resumen Narrativo	Nombre del Indicador / Descripción del Indicador	Método de Cálculo	Tipo/Sentido/dimensión/ Frecuencia/Tendencia	Fórmula / Variables de la Fórmula	Clasificación	Unidad de Medida	Valor Rango	Meta	Valor Log del Trimestre	Av. Trim.	Valor Log Acumulado	Av. Acu.		
107 - SECRETARÍA DE EDUCACIÓN Y DEPORTE ZE12121 - COBERTURA EN EDUCACIÓN SUPERIOR															

  
 Responsable del Empleado  
 Lic. Francisco Rigo Gutiérrez Dávila  
 Secretario de Educación y Deporte