

**GOBIERNO DEL ESTADO DE CHIHUAHUA**  
**MATRIZ DE INDICADORES PARA RESULTADOS - MIR**  
**EJERCICIO FISCAL 2026**  
**2026 AUTORIZADO**

**Ente Público**  
 Programa presupuestario  
 Definición del Programa  
 Problema que atiende el Programa

Garantizar el derecho al servicio educativo a la población de 18 a 23 años de edad en las diferentes modalidades de la educación superior con una visión inclusiva, equitativa y con perspectiva de género.  
 113590 - Estudiantes de educación superior en escuelas públicas cuentan con limitadas alternativas educativas

**07 - SECRETARÍA DE EDUCACIÓN Y DEPORTE**  
**ZE212C1 - COBERTURA EN EDUCACIÓN SUPERIOR**

**ANÁLISIS DE POBLACIONES PARA LA FOCALIZACIÓN DE LA POBLACIÓN OBJETIVO**

REFERENCIA	Tipo	Descripción	Unidad de Medida	Población	Total	Mujeres	Hombres
NO AFECTADA		Población de 18 a 23 años del Estado de Chihuahua	Población		414,736	211,230	203,506
POTENCIAL (AFECTADA)		Población que no cumplen los requisitos para ingresar o deciden no inscribirse a una institución de educación superior	Población		289,405	132,278	137,127
OBJETIVO		Estudiantes de educación superior	Estudiantes		145,331	78,982	66,379
POSTERGADA		Estudiantes de educación superior en escuelas públicas	Estudiantes		117,950	62,611	55,339
		Estudiantes atendidos en Escuelas privadas de Educación superior	Estudiantes		27,381	16,341	11,040

**ALINEACIÓN A INSTRUMENTOS DE PLANEACIÓN ESTRATÉGICA**  
**E10414 - SALUD, DESARROLLO HUMANO E IDENTIDAD CHIHUAHUA - EDUCACIÓN - RESPETO DE LOS DERECHOS HUMANOS**

**OBJETIVO**  
 ODD4 - Garantizar una educación inclusiva, equitativa y de calidad y promover oportunidades de aprendizaje durante toda la vida para todos  
 Objetivos de Desarrollo Sostenible  
 Plan Nacional de Desarrollo 2025-2030  
 E10414 - SALUD, DESARROLLO HUMANO E IDENTIDAD CHIHUAHUA - EDUCACIÓN - RESPETO DE LOS DERECHOS HUMANOS

**OBJETIVO**  
 EG201(01)003 - Garantizar el ejercicio pleno del derecho a una educación inclusiva y equitativa para niñas, niños, adolescentes, jóvenes y personas adultas, promoviendo una formación humanista, científica, intercultural, plurilingüe e integral que mejore el bienestar de la población e impulse el desarrollo del país.  
 Plan Estatal de Desarrollo 2022-2027

**OBJETIVO**  
 E10401001 - Ampliar la cobertura a nivel estatal en materia educativa.  
 Programas de Mediano Plazo 2022-2027  
 P05010001 - Asegurar el acceso, permanencia y egreso de los estudiantes de todos los niveles educativos para garantizar el derecho a la educación.

**FUENTES DE FINANCIAMIENTO**

Clave	Descripción	Origen	Interrelaciones	Porcentaje	Monto	
1110199	RECURSOS DEL ESTADO	ESTATAL	ZE212C1	0.15%	200,000.00	
1521699	FONDO GENERAL DE PARTICIPACIONES	ESTATAL	ZE212C1	83.08%	112,526,865.67	
2555199	REASIGNACIONES DE RECURSOS FEDERALES SECRETARÍA DE EDUCACIÓN PÚBLICA	FEDERAL	ZE212C1	16.79%	22,750,000.00	
<b>Total de presupuesto</b>					<b>100.00%</b>	<b>135,476,865.67</b>

**GOBIERNO DEL ESTADO DE CHIHUAHUA**  
**MATRIZ DE INDICADORES PARA RESULTADOS - MIR**  
**EJERCICIO FISCAL 2026**  
**2026 AUTORIZADO**

107 - SECRETARÍA DE EDUCACIÓN Y DEPORTE												
2E12C1 - COBERTURA EN EDUCACIÓN SUPERIOR												
Objetivos	Nombre del Indicador / Descripción del Indicador	Método de Cálculo	Indicador	Fórmula / Variables de la Fórmula	Unidad de Medida	Clasif.	Valores Iniciales	Línea Base	Valores Programados	Meta Programada	Medio de Verificación	Supuestos
Contribuir a ampliar la cobertura de educación superior a través de un servicio educativo con visión inclusiva, equitativa y con perspectiva de género	Variación porcentual de la cobertura de la población de 18 a 23 años en educación superior	VARIACION PORCENTUAL	Estadístico Ascendente Anual ASCENDENTE	$(PECA/PESCA) \cdot 100$	Población	ACUM	146,739.00	0.97	150,589.00	1.77	Documento Interno/ Estadística PBR 2026	Se incrementa el número de egresados de educación media superior que desean seguir su estudio Profesional
Este indicador mostrará la variación porcentual de la cobertura de la población de 18 a 23 años en educación superior de instituciones públicas respecto al año inmediato anterior, esto permitirá conocer la necesidad de la oferta educativa en relación a su demanda.				$PECA1 = \text{Población de 18 a 23 años en educación superior en el ciclo anterior}$	Población	CONS	145,331.00		147,950.00			
Estudiantes de educación superior en escuelas públicas cuentan con mayores alternativas educativas	Porcentaje de cobertura educativa de educación superior	PORCENTAJE	Estadístico Ascendente Anual ASCENDENTE	$(EESCA/PECES) \cdot 100$	Población	ACUM	117,946.00	28.44	117,950.00	28.44	Documento Interno/ Estadística PBR 2026	La población de 18 a 23 años cumplen con los requisitos para inscribirse a escuelas de educación superior y desean continuar con sus estudios
Este indicador mide el porcentaje de la población en edad de cursar la educación superior que se encuentra inscrita en instituciones públicas de este nivel durante el ciclo escolar actual. Su propósito es evidenciar el grado de atención que el sistema educativo brinda a la demanda potencial de estudiantes superiores, reflejando la capacidad de cobertura, inclusión y acceso. Un valor cercano al 100% indica que las instituciones de educación superior públicas logran satisfacer la demanda educativa existente.				$PECE1 = \text{Población en edad de cursar la educación superior}$	Población	CONS	414,736.00		414,736.00			
<b>COMPONENTE</b> Apoyo institucional a los	<b>Porcentaje de apoyos</b>	<b>PORCENTAJE</b>	<b>Gestión</b>	<b>(AICES_G/AICES_P) * 100</b>				<b>100.00</b>		<b>100.00</b>	<b>Documento Interno/</b>	<b>La población egresada de</b>

**GOBIERNO DEL ESTADO DE CHIHUAHUA**  
**MATRIZ DE INDICADORES PARA RESULTADOS - MIR**  
**EJERCICIO FISCAL 2026**  
**2026 AUTORIZADO**

107 - SECRETARÍA DE EDUCACIÓN Y DEPORTE  
 2E212C1 - COBERTURA EN EDUCACIÓN SUPERIOR

Objetivos		Indicador		Valores Iniciales	Línea Base	Valores Programados	Meta Programada	Medio de Verificación	Supuestos				
Nivel / Referencia	Resumen Narrativo	Nombre del Indicador / Descripción del Indicador	Método de Cálculo	Tipo/Sentido/Dimensional/ Frecuencia/Trayectoria/ Ascendente Eficacia Anual	Fórmula / Variables de la Fórmula	Unidad de Medida	Clasif.	Valores Iniciales	Línea Base	Valores Programados	Meta Programada	Medio de Verificación	Supuestos
C01	Centros de Educación Superior otorgado	Instituciones otorgadas a los centros de educación superior		REGULAR CONSTANTE	AIRES_O = Apoyos Institucionales a Centros de Educación Superior-Otorgados	Apoyos	ACUM	3.00		3.00		Estadística PBR 2026 Departamento de Programación y Presupuesto Anual	preparatorias optan por inscribirse a una de las opciones de las instituciones del Estado. Se mantienen condiciones de seguridad pública que permiten la asistencia presencial a las Instituciones de Educación Superior.
ACTIVIDAD C0101	Asignación de docentes en el Centro Chihuahuense de Posgrado	Promedio de estudiantes por cada docente asignado del Centro Chihuahuense de Posgrado	PROMEDIO SIMPLE	Gestión Ascendente Eficacia Anual REGULAR CONSTANTE	(ECHOPI/DECHPI) ECCHPI = Estudiantes en el Centro Chihuahuense de Posgrado	Docentes	CONS	3.00	10.67	3.00		10.67 Documento Interno/ Estadística PBR 2026 Departamento de Programación y Presupuesto Anual	Los egresados de las escuelas normales eligen continuar estudios de posgrado e inscribirse en el Centro Chihuahuense de Posgrado
ACTIVIDAD C0102	Asignación de docentes en la Escuela de Trabajo Social	Promedio de estudiantes por cada docente asignado en la Escuela de Trabajo Social	PROMEDIO SIMPLE	Gestión Ascendente Eficacia Anual REGULAR CONSTANTE	(ETSU/DETSU) EETSU = Estudiantes en la Escuela de Trabajo Social en el ciclo actual	Docente	CONS	38.00	7.63	290.00		7.63 Documento Interno/ Estadística PBR 2026 Departamento de Programación y Presupuesto Anual	Los egresados de educación media superior desean seguir con sus estudios para inscribirse en la Escuela de Trabajo Social

**GOBIERNO DEL ESTADO DE CHIHUAHUA**  
**MATRIZ DE INDICADORES PARA RESULTADOS - MIR**  
**EJERCICIO FISCAL 2026**  
**2026 AUTORIZADO**

107 - SECRETARÍA DE EDUCACIÓN Y DEPORTE  
 2E212C1 - COBERTURA EN EDUCACIÓN SUPERIOR

Objetivos	Nombre del Indicador / Descripción del Indicador	Método de Cálculo	Indicador		Unidad de Medida	Clasif.	Valores Iniciales	Línea Base	Valores Programados	Meta Programada	Medio de Verificación	Supuestos	
			Tipo/Sentido/Dimensión/ Frecuencia/Trayectoria	Fórmula/ Variables de la Fórmula									
Escuela de Trabajo Social en el ciclo actual													
ACTIVIDAD CG103	Asignación de docentes en la Escuela Normal del Estado	Promedio de estudiantes por cada docente asignado en la Escuela Normal del Estado	PROMEDIO	Gestión Ascendente Anual	Eficiencia	REGULAR CONSTANTE	(EENEDENEI) EENEI = Estudiantes en la Escuela Normal del Estado en el ciclo actual	ACUM	1,016.00	39.08	1,016.00	39.08 Documento Interno/ Estadística PBR 2026 Departamiento de Programación y Presupuesto	Los egresados de educación media superior desean seguir ingresando en la Escuela Normal del Estado
COMPONENTE CO2	Reconocimiento de validez oficial de estudios a las Instituciones de Educación Superior otorgado	Porcentaje de Reconocimientos de Validez Oficial de Estudios otorgados	PORCENTAJE	Gestión Ascendente Semestral ASCENDENTE			(RVOE_O/RVOE_P)*100 RVOE_O = Reconocimiento de Validez Oficial de Estudios otorgado	ACUM	51.00	63.75	60.00	100.00 Documento Interno/ Lista de Escuelas RVOE Departamiento de Educación Superior Semestral	Las Instituciones de Educación Superior particulares presentan su solicitud de RVOE cumpliendo con los requisitos normativos y plazos establecidos

ACTIVIDAD Revisión técnica de planes y Porcentaje de planes y Porcentaje de planes y (P/PBR\_IESPP/PBR\_IESP)\*100 78.00 100.00 Las instituciones de educación Superior

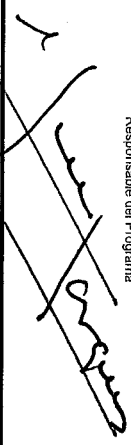

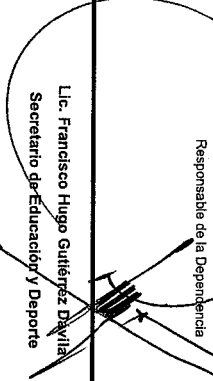
**GOBIERNO DEL ESTADO DE CHIHUAHUA**  
**MATRIZ DE INDICADORES PARA RESULTADOS - MIR**  
**EJERCICIO FISCAL 2026**  
**2026 AUTORIZADO**

107 - SECRETARÍA DE EDUCACIÓN Y DEPORTE													
2E21ZCI - COBERTURA EN EDUCACIÓN SUPERIOR													
Objetivos		Indicador											
Nivel / Referencia	Resumen Narrativo	Nombre del Indicador / Descripción del Indicador	Método de Cálculo	Tipo/Frecuencia/Dimensión/ Frecuenciar/Trazos	Fórmula / Variables de la Fórmula	Unidad de Medida	Clasif.	Valores Iniciales	Linea Base	Valores Programados	Meta Programada	Medio de Verificación	Supuestos
C0201	Programas de estudio de las Instituciones de Educación Superior Particulares	Programas de estudios revisados de Instituciones de Educación Superior Particulares		Ascendente Mensual ASCENDENTE	PyPR_IESP = Planes y Programas Revisados de Instituciones de Educación Superior Particulares	Planes y programas	ACUM	39.00		50.00		Documento Interno/ Lista de Escuelas RVOE Departamento de Educación Superior Mensual	Los directivos de las Instituciones de Educación Superior autorizan y facilitan el acceso del personal verificador en las fechas programadas
		El indicador mostrará el porcentaje de planes y programas revisados de Instituciones de Educación Superior Particulares por el Departamento de Educación Superior, esto permitirá la movilidad académica de los estudiantes entre las Instituciones de Educación Superior											
					PyPR_IESP = Planes y Programas Programados de Instituciones de Educación Superior Particulares	Planes y programas	CONS	50.00		50.00			
ACTIVIDAD C0202	Realización de visitas de verificación a las Instituciones de Educación Superior	Porcentaje de visitas de verificación realizadas a las Instituciones de Educación Superior		Gestión Ascendente Mensual ASCENDENTE	VVPIES/VVPIESY*100	Visitas de Visitas Realizadas a las Instituciones de Educación Superior	ACUM	30.00	83.33	50.00	100.00	Documento Interno/ Bitácora de Visitas Departamento de Educación Superior Mensual	Los directivos de las Instituciones de Educación Superior autorizan y facilitan el acceso del personal verificador en las fechas programadas
		Este indicador mide el porcentaje de visitas de verificación de los planes de estudio de las Instituciones particulares de educación superior, determina la eficiencia de las visitas realizadas a las instituciones que solicitan la apertura de nuevos programas educativos así como su seguimiento y cumplimiento											
					VVPIES = Visitas de Visitas Programadas a las Instituciones Particulares de Educación Superior	CONS	36.00			50.00			
ACTIVIDAD C0203	Supervisión de las Escuelas Normales públicas	Porcentaje de supervisión realizadas a las Escuelas Normales Públicas		Gestión Ascendente Anual REGULAR CONSTANTE	(SENPR/SENPPY)*100	Supervisión Escuelas Normales	ACUM	3.00	100.00	3.00	100.00	Documento Interno/ Bitácora de Supervisiones Departamento de Formación y actualización de docentes Anual	Los directivos de las Escuelas Normales Públicas acceden a la supervisión

**GOBIERNO DEL ESTADO DE CHIHUAHUA**  
**MATRIZ DE INDICADORES PARA RESULTADOS - MIR**  
**EJERCICIO FISCAL 2026**  
**2026 AUTORIZADO**

107 - SECRETARÍA DE EDUCACIÓN Y DEPORTE													
2E12C1 - COBERTURA EN EDUCACIÓN SUPERIOR													
Objetivos	Indicador	Nombre del Indicador / Descripción del Indicador	Método de Cálculo	Tipo/Sentido/Dimensión/ Frecuencia/Tryectoria	Fórmula / Variables de la Fórmula	Unidad de Medida	Clasif.	Valores Iniciales	Línea Base	Valores Programados	Meta Programada	Medio de Verificación	Supuestos
		Del total de supervisores las Escuelas Normales Públicas programadas en el año, este indicador mostrará el porcentaje de supervisores de actividades de las Escuelas Normales Públicas realizadas para orientar la gestión hacia la mejora continua			SENPPI = Supervisión a Escuelas Normales Públicas programadas	Supervisión	CONS	3.00		3.00			
ACTIVIDAD C0204	Participación en reuniones de las Juntas de Gobierno de los Organismos Descentralizados del Sector Educativo	Porcentaje de reuniones de las Juntas de Gobierno atendidas		Gestión Ascendente Mensual DESCENDENTE	(RUDG_A/RUG_P)*100	Reuniones	ACUM	131.00	103.97	87.00			100.00 Documento Interno/ Lista de los convocados asisten a las reuniones de las Juntas de Gobierno
		Este indicador mide el porcentaje de reuniones de las Juntas Directivas de los Organismos Descentralizados que son atendidas en representación del C. Secretario, en relación con las reuniones programadas en el periodo. Su propósito es reflejar el nivel de participación institucional en la toma de decisiones estratégicas			RUG_P = Reuniones de Juntas de Gobierno Programadas	Reuniones	CONS	128.00		87.00			

**GOBIERNO DEL ESTADO DE CHIHUAHUA**  
**MATRIZ DE INDICADORES PARA RESULTADOS - MIR**  
**EJERCICIO FISCAL 2026**  
**2026 AUTORIZADO**

107 - SECRETARÍA DE EDUCACIÓN Y DEPORTE												
ZE12C1 - COBERTURA EN EDUCACIÓN SUPERIOR												
Objetivos	Resumen Narrativo	Nombre del Indicador / Descripción del Indicador	Método de Cálculo	Indicador			Valores Iniciales	Línea Base	Valores Programados	Meta Programada	Medio de Verificación	Supuestos
				Tipo/Segmento/Dimensión/ Frecuencia/Trayectoria	Fórmula / Variables de la Fórmula	Unidad de Medida						
Responsable del Programa												
 Lic. Manuel Guillermo Márquez Lizalde Subsecretario de Educación Media Superior y Superior												
 Prof. Jesús Manuel Almazán Cano Director de Investigación y Desarrollo Educativo												
Responsable de la Dependencia  Lic. Francisco Hugo Gutiérrez Davila Secretario de Educación y Deporte												