

GOBIERNO DEL ESTADO DE CHIHUAHUA
SEGUIMIENTO DE INDICADORES
Presentados al Honorable Congreso del Estado
Primer Trimestre del 2026

107- SECRETARÍA DE EDUCACIÓN Y DEPORTE
2E21051- COBERTURA EN EDUCACIÓN SUPERIOR

REFERENCIA	Tipo	Descripción	POBLACIONES				
			Población	Unidad de Medida Población	Total	Mujeres	Hombres
NO AFECTADA		Población de 18 a 23 años del Estado de Chihuahua			414,736	211,230	203,506
POTENCIAL (AFECTADA)		Población que no cumplen los requisitos para ingresar o desisten no inscribirse a una institución de educación superior			289,405	132,278	157,127
OBJETIVO		Estudiantes de educación superior			145,331	78,652	66,679
POSTERGADA		Estudiantes de educación superior en escuelas públicas			117,960	62,871	55,339
ATENIDA		Estudiantes atendidos en Escuelas privadas de Educación superior			27,381	16,341	11,040
		Estudiantes de educación superior en escuelas públicas			0	0	0

ALINEACIÓN INSTRUMENTOS DE PLANEACIÓN ESTRATÉGICA

OBJETIVO	Eje Sector - "Tema" - Tema Transversal	Objetivos de Desarrollo Sostenible	Plan Nacional de Desarrollo 2022-2030	Plan Estatal de Desarrollo 2022-2027
OBJETIVO		OD4 - Garantizar una educación inclusiva, equitativa y de calidad y promover oportunidades de aprendizaje durante toda la vida para todos	EG2010103 - Garantizar el ejercicio pleno del derecho a una educación inclusiva y equitativa para niñas, niños, adolescentes, jóvenes y personas adultas, promoviendo una formación humanista, científica, intercultural, plurilingüe e indígena que mejore el bienestar de la población e impulse el desarrollo del país.	Programa de Mediano Plazo 2022 -2027
OBJETIVO				PS0501001 - Assegurar el acceso, permanencia y egreso de los estudiantes de todos los niveles educativos para garantizar el derecho a la educación.
OBJETIVO				ET0401001 - Ampliar la cobertura a nivel estatal en materia educativa.

PRESUPUESTO DEL PROGRAMA

Autorendido	Primer Trimestre	Gasto	Autorendido	Acumulado	Gasto	% de gasto / modificado
135,476,856.87		22,776,580.80	135,476,856.87	137,858,160.74	22,776,580.80	16.52
INDICADORES DEL PROGRAMA						
Total de indicadores presentados al H. Congreso		Indicadores con avance	Indicadores sin avance	Indicadores sin avance	Indicadores sin avance	Con liquidación
		2	1	0	0	

GOBIERNO DEL ESTADO DE CHIHUAHUA
SEGUIMIENTO DE INDICADORES
 Presentados al Honorable Congreso del Estado
 Primer Trimestre del 2026

Ente Público: Programa presupuestario
Definición del Programa: Garantizar el derecho al servicio educativo a la población de 18 a 23 años de edad en las diferentes modalidades de la educación superior con una visión incluyente, equitativa y con perspectiva de género.
Problemas que aborda el Programa: 113590 - Estudiantes de educación superior en escuelas públicas cuentan con limitadas alternativas educativas

FUENTES DE FINANCIAMIENTO

Clave	Descripción	Origen	Interrelaciones	Potencial	Autorizado	Modificado	Asado	Artículo
1110199	RECURSOS DEL ESTADO	RECURSOS FISCALES	2E212C1 - COBERTURA EN EDUCACION SUPERIOR	0.15%	200,000.00	186,499.92	12,131.08	175,368.94
1118825	INGRESOS PARA UN FIN ESPECIFICO 2025	RECURSOS FISCALES	2E212C1 - COBERTURA EN EDUCACION SUPERIOR	0.00%	0.00	912,915.00	.00	912,915.00
1118899	INGRESOS PARA UN FIN ESPECIFICO	RECURSOS FISCALES	2E212C1 - COBERTURA EN EDUCACION SUPERIOR	0.00%	0.00	.00	.00	.00
1521889	FONDO GENERAL DE PARTICIPACIONES	RECURSOS FISCALES FEDERALES	2E212C1 - COBERTURA EN EDUCACION SUPERIOR	83.06%	112,526,865.67	114,006,735.50	22,784,449.52	91,242,285.98
2551199	REASIGNACIONES DE RECURSOS FEDERALES SECRETARIA DE EDUCACION PUBLICA	RECURSOS FISCALES FEDERALES	2E212C1 - COBERTURA EN EDUCACION SUPERIOR	16.79%	22,750,000.00	22,750,000.00	.00	22,750,000.00
Total del presupuesto				100.00%	135,476,865.67	137,252,150.42	22,776,580.50	145,091,569.92

GOBIERNO DEL ESTADO DE CHIHUAHUA
 SEGUIMIENTO DE INDICADORES
 Presentados al Honorable Congreso del Estado
 Primer Trimestre del 2026

07 - SECRETARÍA DE EDUCACIÓN Y DESARROLLO										
267261 - COBERTURA EN EDUCACIÓN SUPERIOR										
DATOS DEL PROGRAMA										
Definición del programa										
Garantiza el derecho al servicio educativo a la población de 18 a 23 años de edad en las diferentes modalidades de la educación superior con una visión incluyente, equitativa y con perspectiva de género.										
DATOS DEL INDICADOR										
Resumen Narrativo										
Nivel	Contribuir a ampliar la cobertura de educación superior a través de un servicio educativo con visión incluyente, equitativa y con perspectiva de género									
FIN										
Nombre del indicador	Descripción del indicador			Fórmula	Descripción de la fórmula		Tipo			
Variedad porcentual de la cobertura de la población de 18 a 23 años en la población superior	Este indicador mostrará la variedad porcentual de la cobertura de la población de 18 a 23 años en educación superior de instituciones públicas respecto al año inmediato anterior, esto permitirá conocer la necesidad de la oferta educativa en relación a su demanda.			(FECA/FECA1)-1*100	Cobertura de 18 a 23 años en educación superior en el caso actual / Población de 18 a 23 años en educación superior en el caso actual * 100		Método de Cálculo: Variedad Porcentual			
Tipología	Descripción de las Variables			Unidad y Medida del Indicador	Clasificación		Línea Base			
ASCENDENTE	FECA1 - Población de 18 a 23 años en educación superior en el caso anterior			Población	ACUMLADO	CONSTANTE	Valor Inicial	Valor Programado	0.97	1.77
Beneficiarios										
Población		Tipo		M		H		Total		
OBJETIVO		Estudiantes de educación superior en escuelas públicas		82,611.00		55,339.00		117,950.00		
ATENCIÓN		Estudiantes de educación superior en escuelas públicas		0.00		0.00		0.00		
Recursos del Programa										
Presupuesto Autorizado		Presupuesto Modificado		Gasto		Variación Presup. Modificado vs Gasto				
135,476,865.67		137,258,150.42		22,776,280.60		115,081,569.82				

GOBIERNO DEL ESTADO DE CHIHUAHUA
SEGUIMIENTO DE INDICADORES
 Presentados al Honorable Congreso del Estado
 Primer Trimestre del 2026

Definición del programa		Definición del indicador		Valor Logrado del Trimestre		Avances del indicador	
107-SECRETARÍA DE EDUCACIÓN Y DESARROLLO		2231221-COBERTURA EN EDUCACIÓN SUPERIOR		Trimestre	Acumulado	Trimestre	Acumulado
DATOS DEL PROCESAMIENTO		M		H		Total	
Garantizar el derecho al servicio educativo a la población de 18 a 23 años de edad en las diferentes modalidades de la educación superior con una visión incluyente, equitativa y con perspectiva de género.		Objetivo	Estudiantes de educación superior en escuelas públicas	62,811.00	55,339.00	117,950.00	
		Atendida	Estudiantes de educación superior en escuelas públicas	0.00	0.00	0.00	
		Presupuesto Autorizado	Presupuesto Modificado	135,478,865.67	137,958,150.42	22,776,580.60	115,081,569.82
Seguimiento del indicador		Valor Logrado del Trimestre		Avances del indicador		Avance Acumulado	
Población de 18 a 23 años en educación superior en el ciclo actual		0.00		-100.00		-100.00	
Población de 18 a 23 años en educación superior en el ciclo anterior		147,950.00		-5849.72%			
Justificación							
Observación							
Esta información es estadística y se publica en Mayo-Junio							

GOBIERNO DEL ESTADO DE CHIHUAHUA
SEGUIMIENTO DE INDICADORES
Presentados al Honorable Congreso del Estado
Primer Trimestre del 2026


Definición del programa		Beneficiarios		Presupuesto Autorizado		Presupuesto Modificado		Variación Presup. Modificada vs Gasto	
2021ACT - GOBIERNO EN EDUCACIÓN SUPERIOR		M	N	M	N	M	N	M	N
Garantizar el derecho al servicio educativo a la población de 18 a 23 años de edad en las diferentes modalidades de la educación superior con una visión incluyente, equitativa y con perspectiva de género.		62,671.00	55,339.00	62,671.00	55,339.00	62,671.00	55,339.00	0.00	0.00%
DATOS DEL EJERCICIO		Beneficiarios		Presupuesto Autorizado		Presupuesto Modificado		Variación Presup. Modificada vs Gasto	
107 - SECRETARÍA DE EDUCACIÓN Y DEPORTE		22,776,580.00		137,856,150.42		22,776,580.00		115,081,569.42	
Seguimiento del indicador		Valor Logrado del Trimestre		Avances del indicador		Avances del indicador		Avances del indicador	
Variable del indicador		0.00		Trimestre		Acumulado		Avance Actual	
Educativos de educación superior en el ciclo actual		414,736.00		0.00		0.00		0.00%	
Población en edad de cursar la educación superior		0.00		0.00		0.00		0.00%	
Justificación:									
Observación:									

GOBIERNO DEL ESTADO DE CHIHUAHUA
 SEGUIMIENTO DE INDICADORES
 Presentados al Honorable Congreso del Estado
 Primer Trimestre del 2026


107- SECRETARÍA DE EDUCACIÓN Y DEPORTE		221201- GOBIERNO EN EDUCACIÓN SUPERIOR		DATOS DEL PROGRAMA	
Definición del programa					
Organizar el servicio educativo a la población de 18 a 23 años de edad en sus diferentes modalidades de la educación superior con una visión inclusiva, equitativa y con perspectiva de género.					
Objetivo	Atendida	Beneficiarios	M	H	Total
ATENCIÓN	Estudiantes de educación superior en escuelas públicas	62,671.00	0.00	55,339.00	117,950.00
Presupuesto Autorizado		Presupuesto Modificado		Variación Presup. Modificada vs Gasto	
134,479,895.87		137,859,150.42		22,776,580.80	
				115,091,459.82	

Observaciones Generales del Programa Presupuestario en el Periodo

Responsable del Programa



Lic. Manuel Guillermo Marquez Lizalde
 Subsecretario de Educación Media Superior y Superior

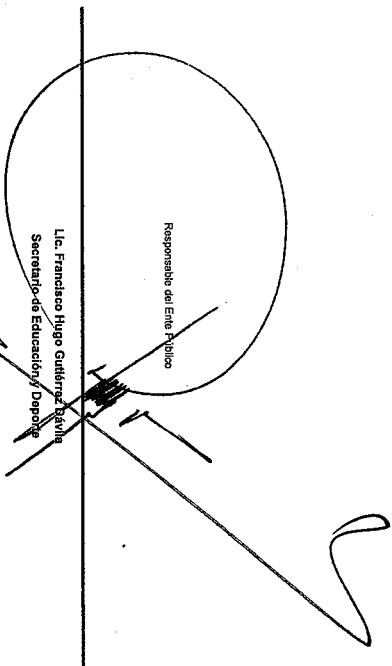


Prof. Jesús Manuel Almazán Cano
 Director de Investigación y Desarrollo Educativo

GOBIERNO DEL ESTADO DE CHIHUAHUA
SEGUIMIENTO DE INDICADORES
 Presentados al Honorable Congreso del Estado
 Primer Trimestre del 2026

07- SECRETARÍA DE EDUCACIÓN Y DEPORTE		323201- COBERTURA EN EDUCACIÓN SUPERIOR		DATOS DEL PROGRAMA		Beneficiarios						
Definición del programa:						M	N	Total				
Garantizar el derecho al servicio educativo a la población de 18 a 23 años de edad en las diferentes modalidades de la educación superior con una visión inclusiva, equitativa y con perspectiva de género.												
Población						Estudiantes de educación superior en escuelas públicas	62,811.00	55,298.00	117,299.00			
OBJETIVO						Estudiantes de educación superior en escuelas públicas	0.00	0.00	0.00			
ATENDIDA												
Presupuesto Autorizado		Presupuesto Modificado		Recursos del Programa		Gasto		Variación Presup. Modificado vs Gasto				
135,476,865.67		137,669,150.42		22,176,580.89		113,061,599.82						

Responsable del Ente Público



Lic. Francisco Hugo Gutiérrez Ravín
 Secretario de Educación y Deporte