

Planeación de educación Artística


Profa.: Reyna Rodríguez Astorga

3 grado

1 al 5 de Junio 2020

Artes Visuales

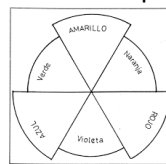
Los colores primarios y secundarios.



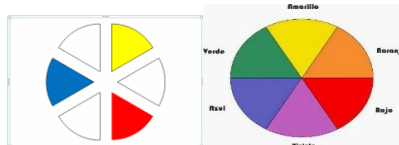
**Aprendizaje esperado:** Crea imágenes usando los colores primario y secundarios.

### Actividad a realizar

- Reconoce en imágenes artísticas o de su entorno los colores primarios y secundarios del círculo cromático de los colores. Preguntar a los alumnos cuales son estos colores.
- Realiza con pinturas vinílicas y utilizando un esquema del círculo cromático de los colores las mezclas para obtener los colores secundarios y complétalo con los colores primarios.

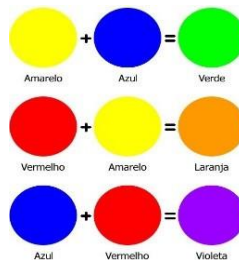


- El círculo funciona de la siguiente manera si mezclo:  
rojo + amarillo = naranja  
amarillo + azul = verde  
azul + rojo = violeta
- Ambos esquemas pueden funcionar, realizarlo, cubriendo de color todos los espacios de tal manera que valla quedando así. Como el siguiente ejemplo.



- Elaborar un muestrario que permita observar y comparar la clasificación básica.

Realiza una producción plástica en el que utilices por separado primarios y secundarios. Observa los ejemplos:



- Ayudas digitales para la actividad. (Artes Visuales)  
<https://www.youtube.com/watch?v=ujgxDNBqLqo>  
<https://www.youtube.com/watch?v=dEygJVUtGfs>  
<https://www.youtube.com/watch?v=2Jicm6Vn784>