

UNIDAD DE POLÍTICA MIGRATORIA,  
REGISTRO E IDENTIDAD DE PERSONAS

# Niñas, niños y adolescentes **MIGRANTES** en situación migratoria irregular, desde y en tránsito por México

SÍNTESIS GRÁFICA  
2023



GOBIERNO DE  
**MÉXICO**

**GOBERNACIÓN**  
SECRETARÍA DE GOBERNACIÓN

Agosto de 2023

D. R. © 2023 Unidad de Política Migratoria, Registro e Identidad de Personas /CCEM  
Subsecretaría de Derechos Humanos, Población y Migración /SEGOB  
Abraham González núm. 48, piso 2, edificio L, colonia Juárez,  
alcaldía Cuauhtémoc, C. P. 06600, Ciudad de México

Coordinación general de la obra:  
Miguel Ángel Virgilio Aguilar Dorado

Elaboración:  
Graciela Martínez Caballero

Procesamiento y revisión de datos:  
Jesús Gijón Ramírez  
Nicéforo Delgadillo Aguilar  
Osvaldo Iván Arellano Alvarado  
Samantha Alejandra Ramírez Mercado

Coordinación editorial: Edith González Alvarez

Portada: Karla Domínguez Baños

Diseño editorial: Laura Jaime Villaseñor

Cuidado editorial y corrección de estilo: Juan Crisóstomo Góngora Cruz

Formación: Karla Domínguez Baños / Andrea Santos Zúñiga

Se permite la reproducción total o parcial sin fines comerciales, citando como:  
Unidad de Política Migratoria, Registro e Identidad de Personas, Secretaría de Gobernación (2023). *Niñas, niños y adolescentes migrantes en situación migratoria irregular, desde y en tránsito por México, 2023*

<http://www.politicamigratoria.gob.mx/>

Hecho en México

## Presentación

En años recientes se han observado cambios en la composición de los flujos de personas en situación migratoria irregular que se originan y transitan por México, cambios que responden a los diversos escenarios políticos, sociales y económicos de los países de origen, despertando especial interés el caso de la migración de niñas, niños y adolescentes (NNA).

La denominada *crisis humanitaria* que se vivió en 2014 centró las miradas de funcionarios, académicos, organizaciones de la sociedad civil y defensores de los derechos humanos en los grupos de migrantes más vulnerables, en particular en el de los NNA no acompañados.

En respuesta a lo anterior, la Unidad de Política Migratoria, Registro e Identidad de Personas (UPMRIP) generó un documento denominado *Menores migrantes en México. Extranjeros presentados ante las autoridades migratorias y mexicanos devueltos por Estados Unidos*. Este documento contiene un análisis de las tendencias de los principales indicadores de los flujos de personas en situación irregular y se actualiza anualmente.


Por otra parte y con la finalidad de que los usuarios puedan encontrar información de referencia rápida y de manera más continua, además de la que ya se encuentra publicada en el *Boletín Mensual de Estadísticas Migratorias*, se diseñó la *Síntesis gráfica de Niñas, niños y adolescentes en situación migratoria irregular, desde y en tránsito por México*, la cual da cuenta de las tendencias, magnitudes y características de los flujos de menores mexicanos y extranjeros con destino a Estados Unidos en situación migratoria irregular.

Cabe destacar que la estadística migratoria es construida a partir de los registros administrativos del Instituto Nacional de Migración (INM), instancia encargada de operar parte de la política migratoria.

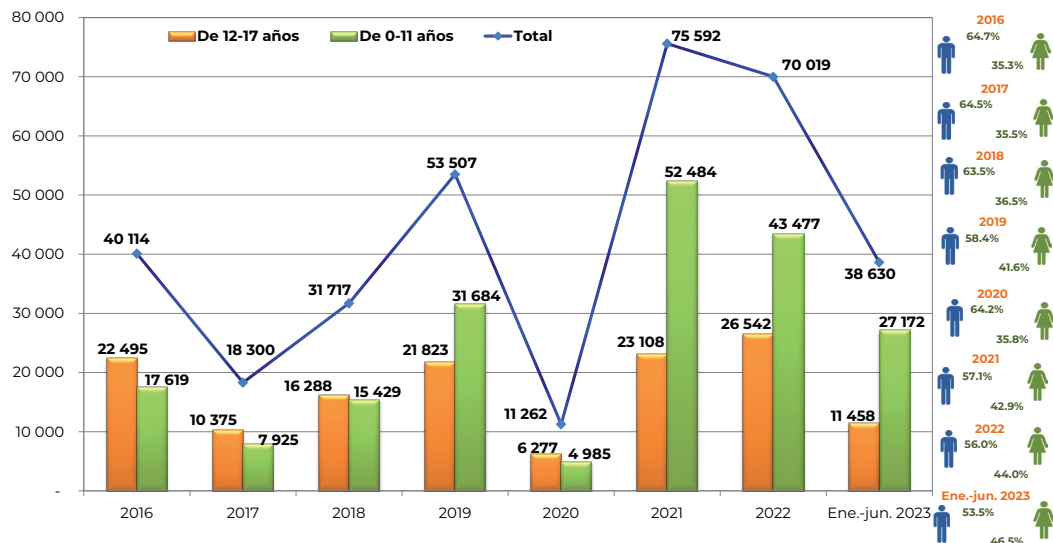
El documento *Niñas, niños y adolescentes en situación migratoria irregular, desde y en tránsito por México. Síntesis Gráfica 2023* presenta una versión resumida de la estadística migratoria oficial del Estado mexicano, con información de los datos publicados en el *Boletín Mensual de Estadísticas Migratorias 2023*, comparándolos con el mismo periodo del año previo.



## Flujo de NNA extranjeros canalizados<sup>1</sup> por el INM, según sexo y principales países de origen, enero-junio 2023. Eventos



## Flujo de menores extranjeros canalizados por el INM, según grandes grupos de edad, 2016– junio 2023. Eventos







<sup>1</sup> Se refiere a eventos de migrantes canalizados a los albergues de la red DIF y a los que se les inició un procedimiento administrativo migratorio por no acreditar su situación migratoria, según lo previsto en los artículos 112 y 113 de la Ley de Migración y del artículo 222 de su Reglamento, así como de los artículos 89, 94 de la Ley General de los Derechos de Niñas, Niños y Adolescentes.




Fuente: Unidad de Política Migratoria, Registro e Identidad de Personas, Secob, con base en el Boletín Mensual de Estadísticas Migratorias 2016-junio 2023



## Flujo de NNA extranjeros canalizados<sup>1</sup> por el INM, según sexo y principales países de origen, enero-junio 2023. Eventos

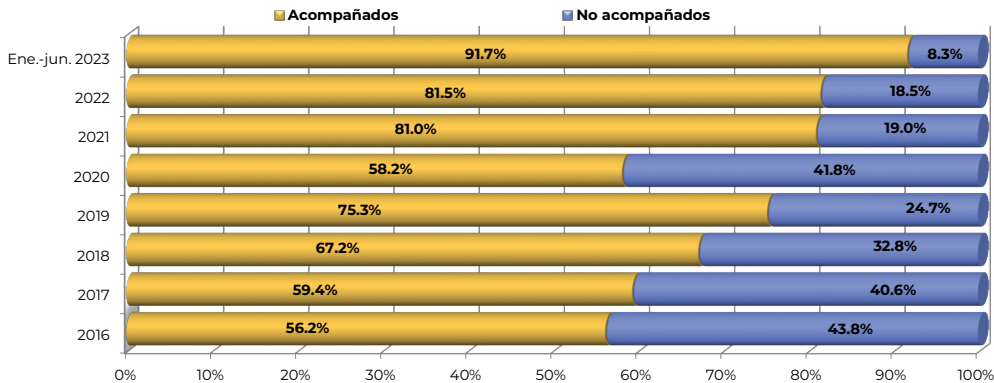
Región/Continente	Enero - junio		
	2022	2023	Var. %
América	26 150	35 070	34.1%
América del Norte	120	56	-53.3%
América Central	16 526	8 579	-48.1%
Islas del Caribe	2 483	1 672	-32.7%
América del Sur	7 021	24 763	252.7%

País de origen	Hombres	Mujeres	Total
 Ecuador	3 612 (51.6%)	3 384 (48.4%)	6 996 (18.1%)
 Venezuela	5 457 (52.2%)	4 996 (47.8%)	10 453 (27.1%)
 Colombia	1 392 (50.2%)	1 379 (49.8%)	2 771 (7.2%)
 Otros países	10 218 (55.5%)	8 192 (44.5%)	18 410 (47.7%)

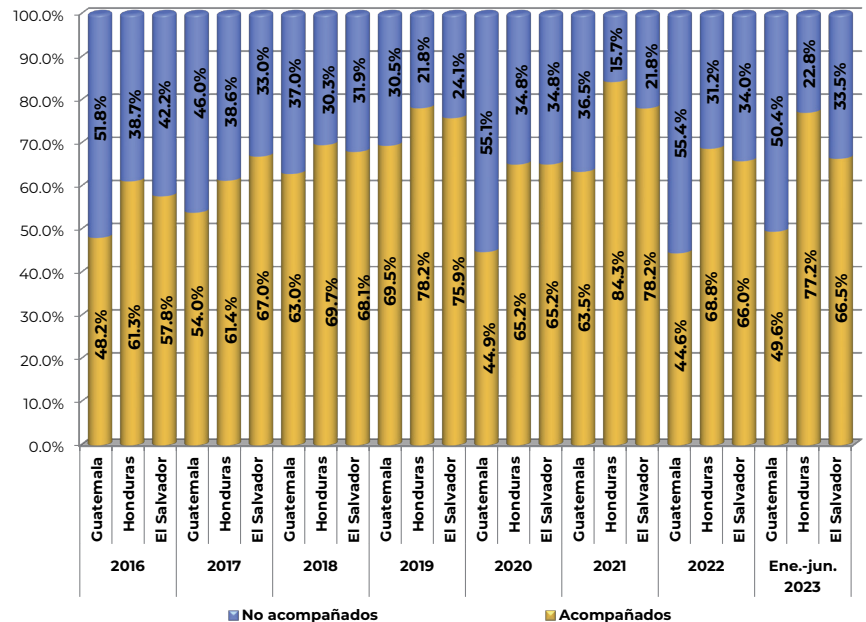
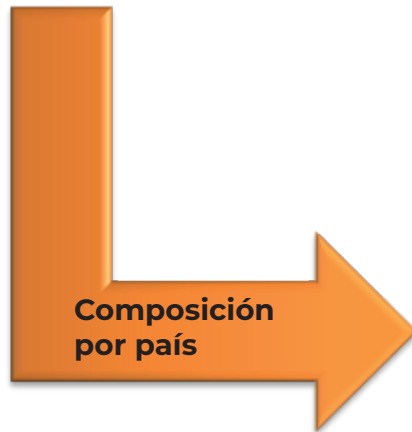
Centroamérica	Hombres	Mujeres	Total
 Guatemala	2 017 (61.6%)	1 255 (38.4%)	3 272 (8.5%)
 Honduras	2 405 (58.0%)	1 743 (42.0%)	4 148 (10.7%)
 El Salvador	333 (51.6%)	312 (48.4%)	645 (1.7%)

<sup>1</sup> Se refiere a eventos de migrantes canalizados a los albergues de la red DIF y a los que se les inició un procedimiento administrativo migratorio por no acreditar su situación migratoria, según lo previsto en los artículos 112 y 113 de la Ley de Migración y del artículo 222 de su Reglamento, así como de los artículos 89, 94 de la Ley General de los Derechos de Niñas, Niños y Adolescentes.

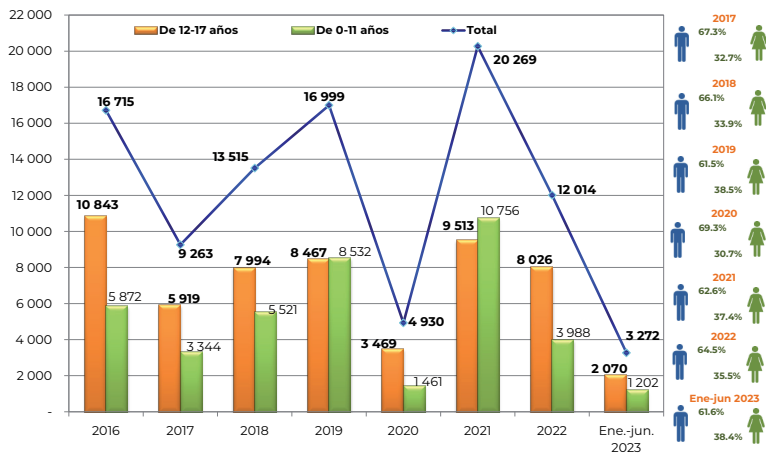
## Flujo de NNA extranjeros canalizados por el INM, según condición de acompañamiento, 2016 – junio 2023. Eventos



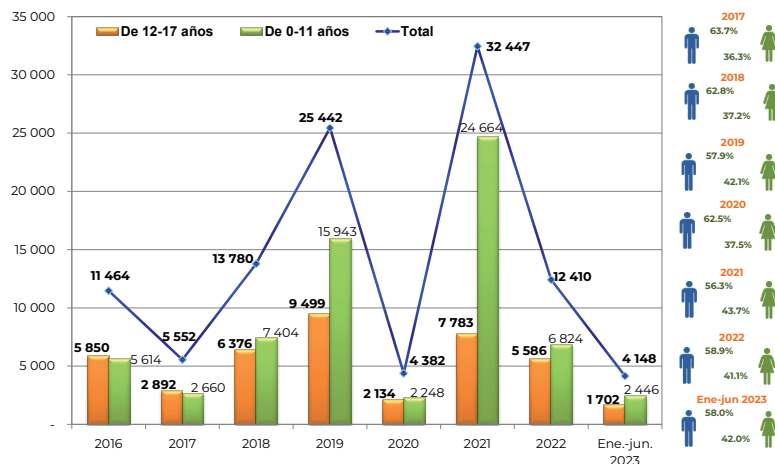
## Flujo de NNA extranjeros canalizados por el INM, según condición de acompañamiento y principales países de origen, 2016 – junio 2023. Eventos



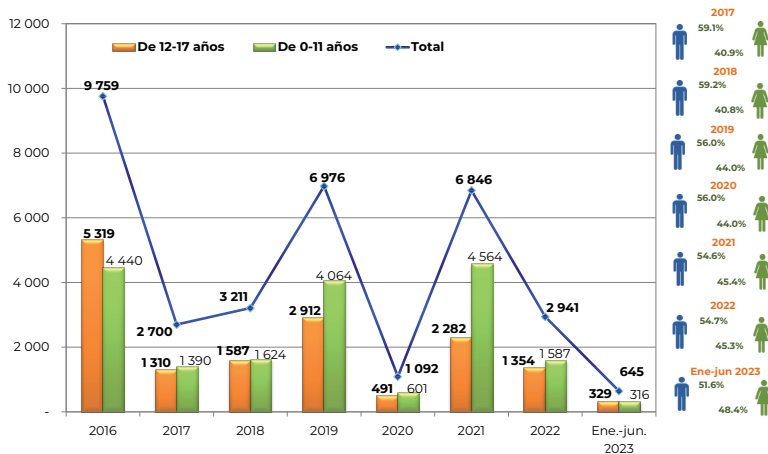
## Flujo de NNA guatemaltecos canalizados por el INM, según grandes grupos de edad, 2016 – junio 2023. Eventos



## Flujo de NNA hondureños canalizados por el INM, según grandes grupos de edad, 2016 – junio 2023. Eventos



## Flujo de NNA salvadoreños canalizados por el INM, según grandes grupos de edad, 2016 – junio 2023. Eventos





## Flujo de NNA extranjeros canalizados que viajaban acompañados, según país de origen y grupos de edad, enero-junio 2023



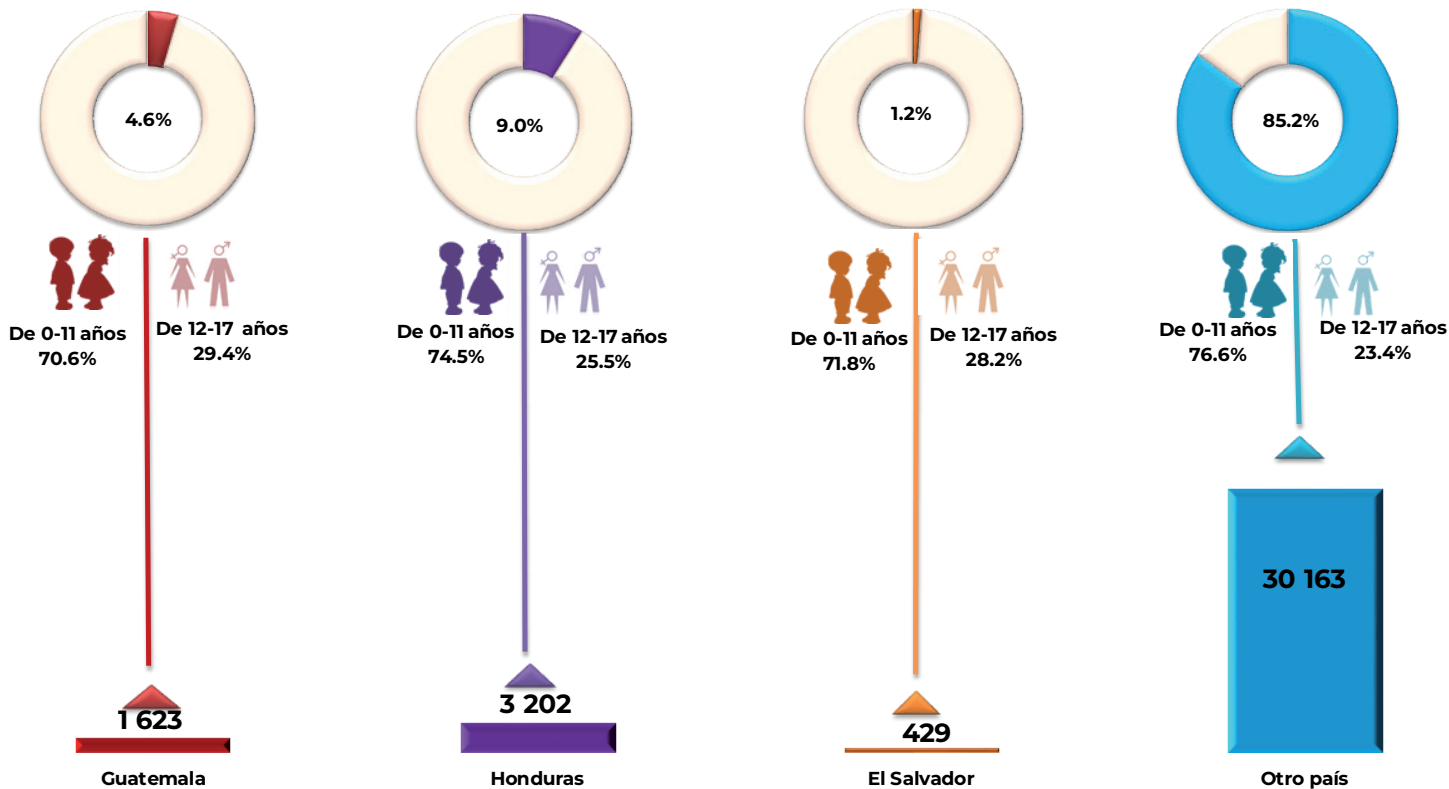
Proporción del total de niñas, niños y adolescentes acompañados en situación migratoria irregular



Porcentaje por país, según grupo de edad



Porcentaje por país, según grupo de edad



## Flujo de NNA extranjeros canalizados que viajaban solos, según país de origen y grupos de edad, enero-junio 2023



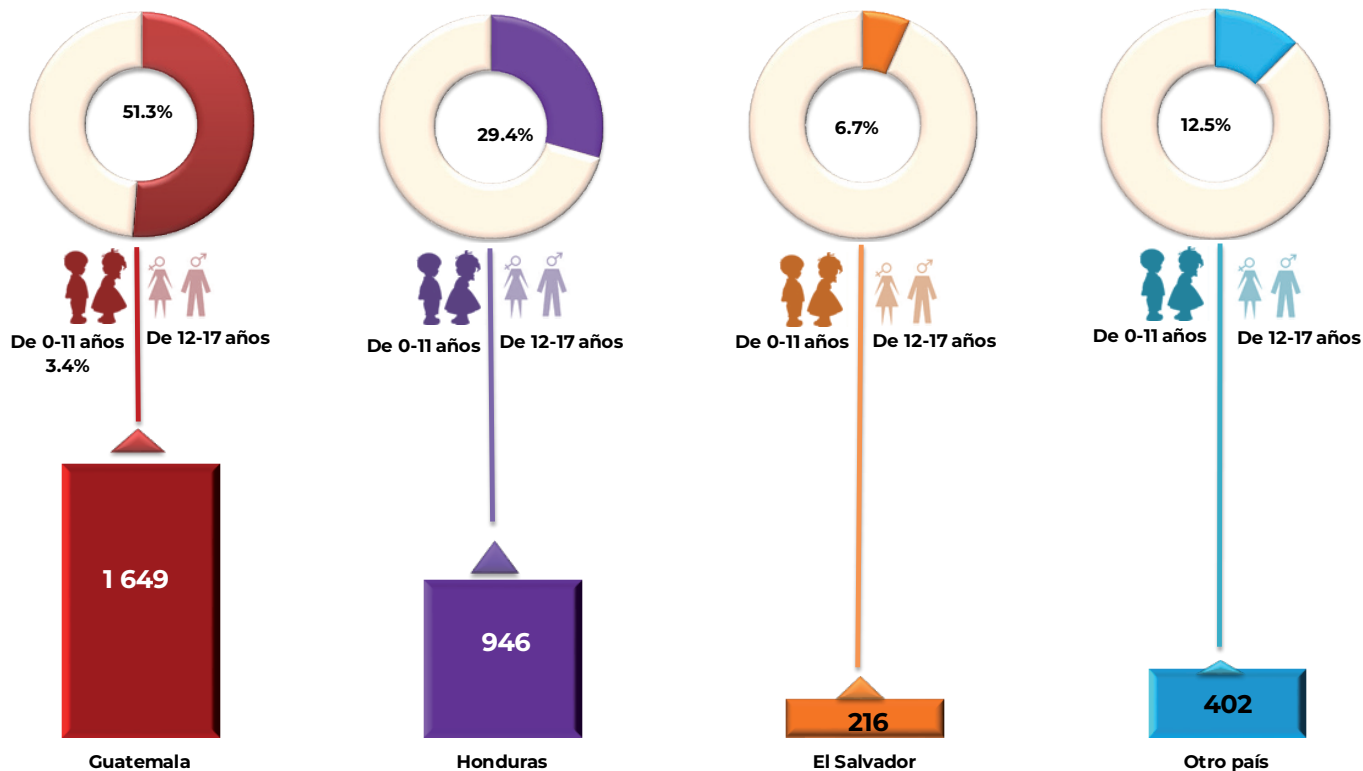
Proporción del total de niñas, niños y adolescentes no acompañados en situación migratoria irregular



Porcentaje por país, según grupo de edad



Porcentaje por país, según grupo de edad



# Flujos emergentes de NNA extranjeros canalizados, según principal país de origen, condición de acompañamiento y grupos de edad, enero-junio 2023



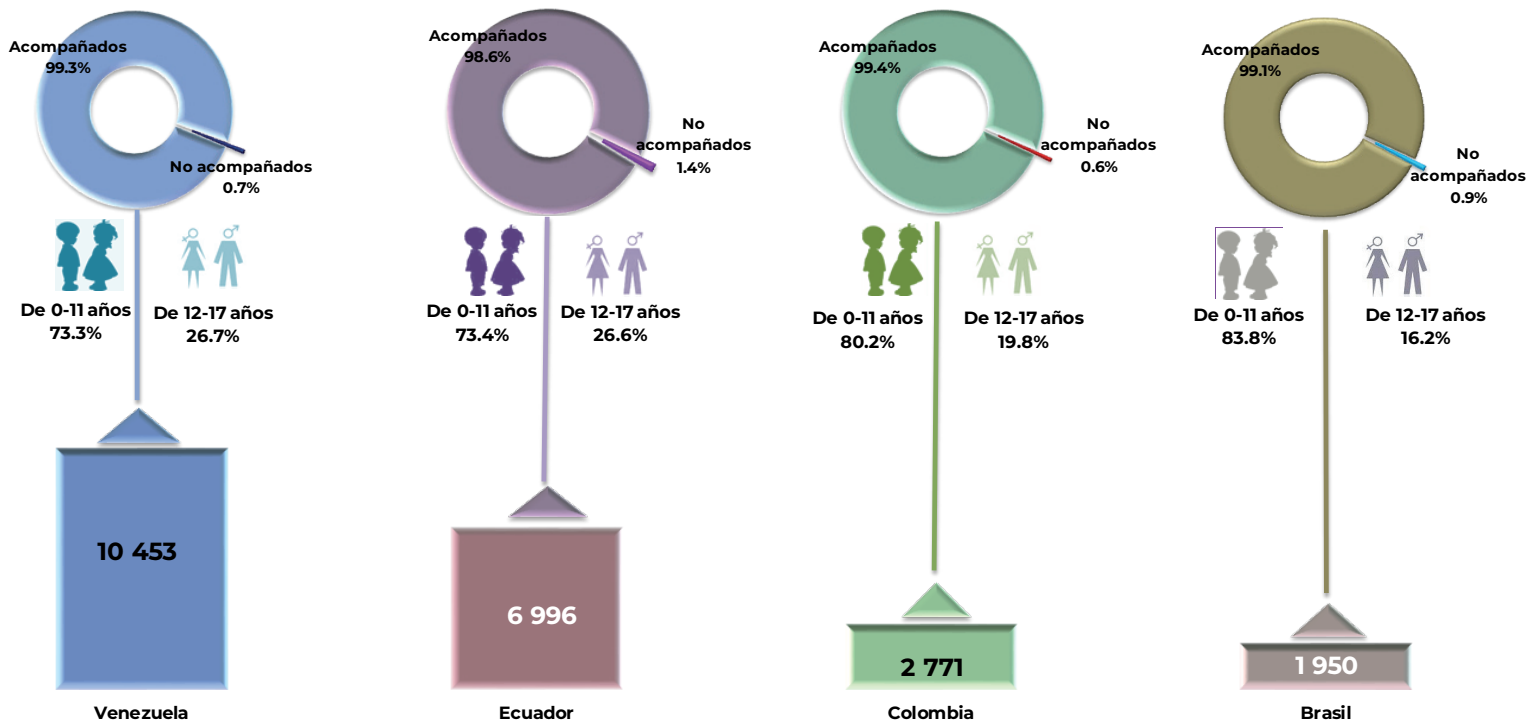
Proporción del total de niñas, niños y adolescentes no acompañados en situación migratoria irregular



Porcentaje por país, según grupo de edad



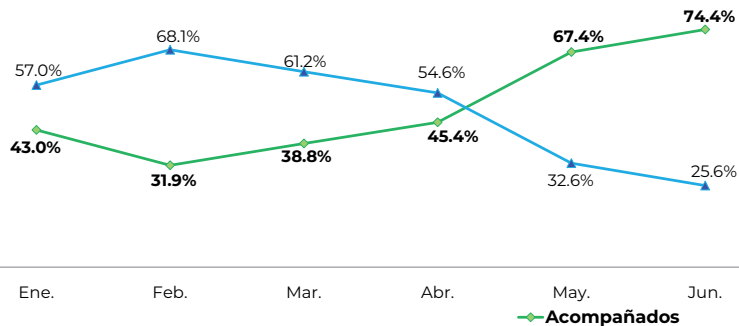
Porcentaje por país, según grupo de edad



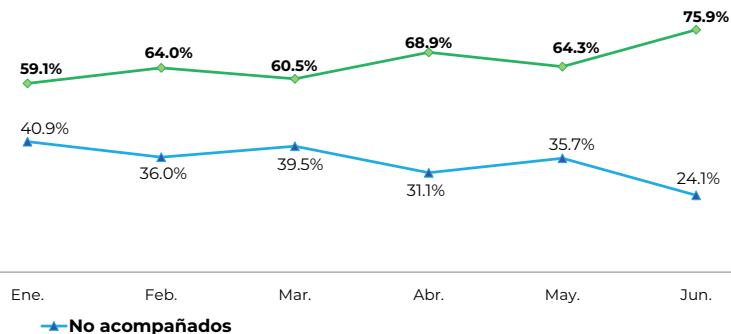


## Participación porcentual de los eventos de detección de NNA centroamericanos, según país de detección y condición de acompañamiento, enero-junio 2023<sup>1 2</sup>

### Detecciones Estados Unidos

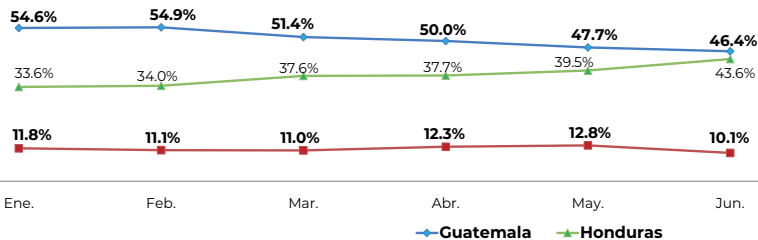


### Detecciones México

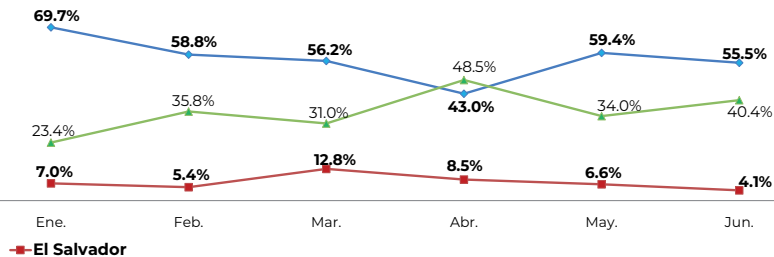


## Participación porcentual de los eventos de detección de NNA no acompañados por las autoridades migratorias de Estados Unidos y México, según principales países de origen y país de ocurrencia, enero-junio 2023<sup>1 2</sup>

### Detecciones Estados Unidos



### Detecciones México

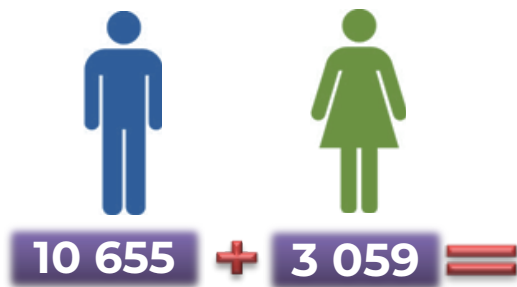


<sup>1</sup> Las cifras estadounidenses incluyen únicamente a menores migrantes no acompañados por un padre o tutor detenidos en los estados fronterizos con México (frontera sur de Estados Unidos, CBP).

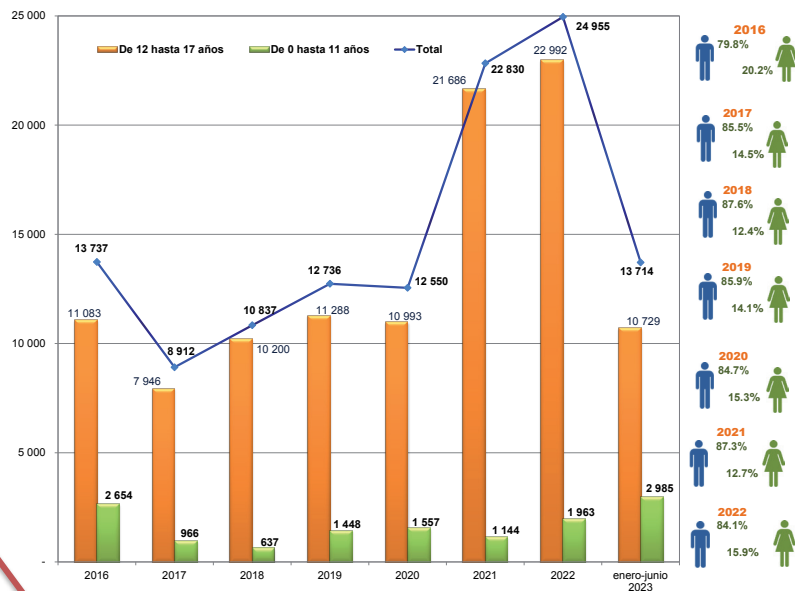
<sup>2</sup> Para fines comparativos, las cifras se presentan en año calendario usado por las autoridades mexicanas y no en año fiscal utilizado por las autoridades migratorias estadounidenses (octubre del año previo a diciembre del año presentado).

Fuente: Unidad de Política Migratoria, Registro e Identidad de Personas, SecOB, así como Oficinas de Aduanas y Protección Fronteriza de Estados Unidos, CBP (por sus siglas en inglés)

## Eventos de repatriación desde Estados Unidos de NNA mexicanos, según sexo y condición de acompañamiento, enero-junio 2023. Eventos



## Eventos de repatriación desde Estados Unidos de NNA mexicanos, según grandes grupos de edad, 2016- junio 2023. Eventos



Total NNA

13 714

Condición de acompañamiento	Enero - junio		
	2022	2023	Var. %
<b>Total</b>	13 805	13 714	-0.7%
Acompañados	2 761	4 567	65.4%
No acompañados	11 044	9 147	-17.2%

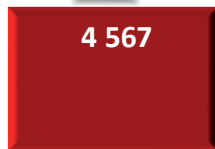

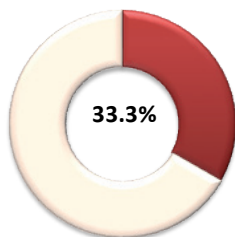
## Eventos de repatriación desde Estados Unidos de NNA mexicanos, según condición de acompañamiento y grupos de edad, enero-junio 2023



Proporción del total de niñas, niños y adolescentes mexicanos repatriados, según condición de acompañamiento





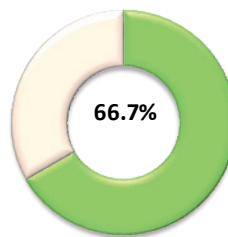
Porcentaje por condición de acompañamiento, según grupo de edad



**Acompañados**



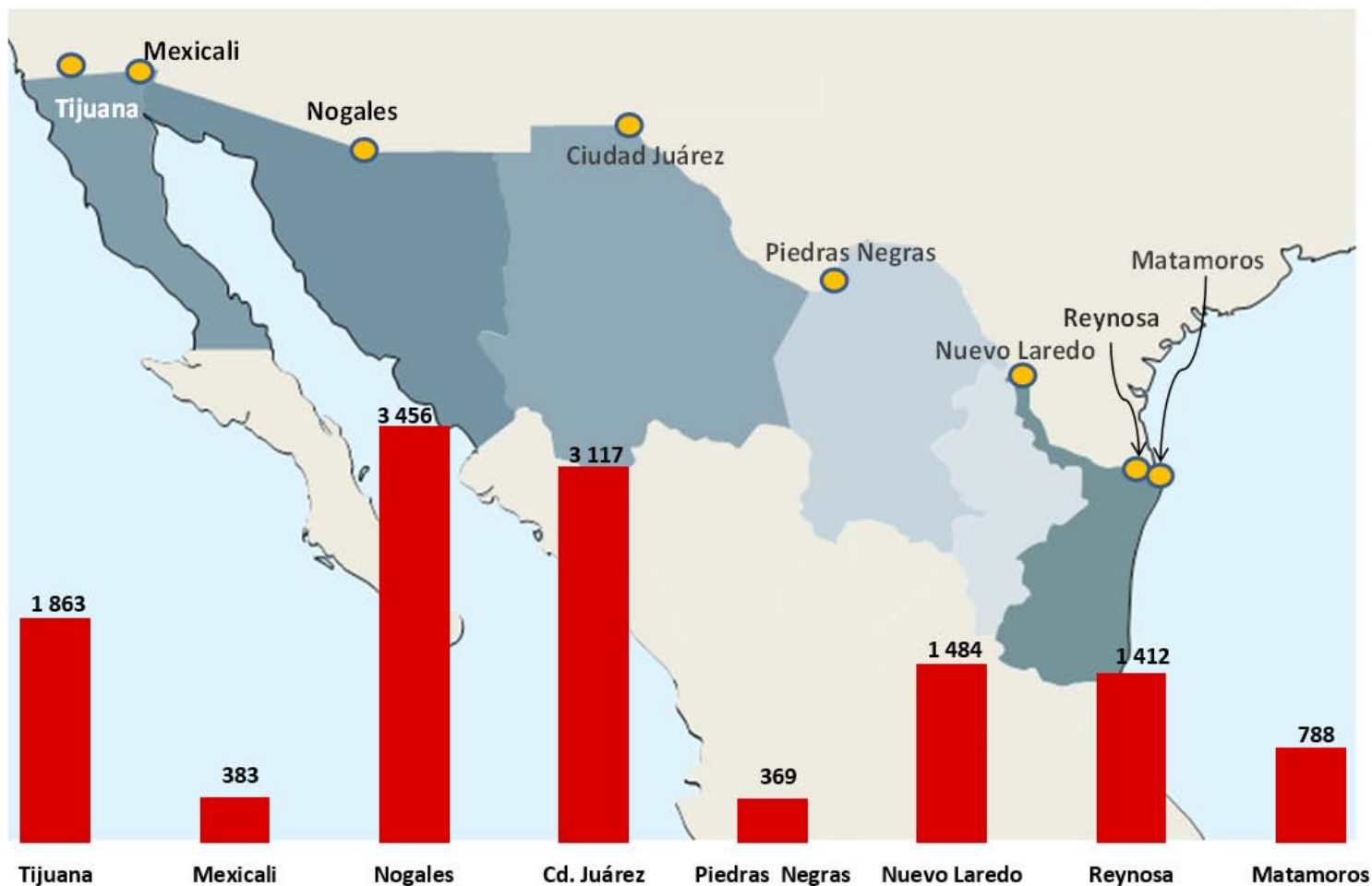
Porcentaje por condición de acompañamiento, según grupo de edad



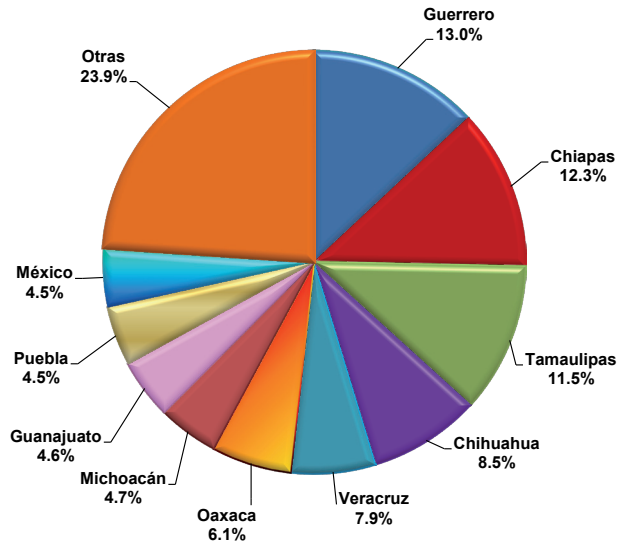
**No acompañados**



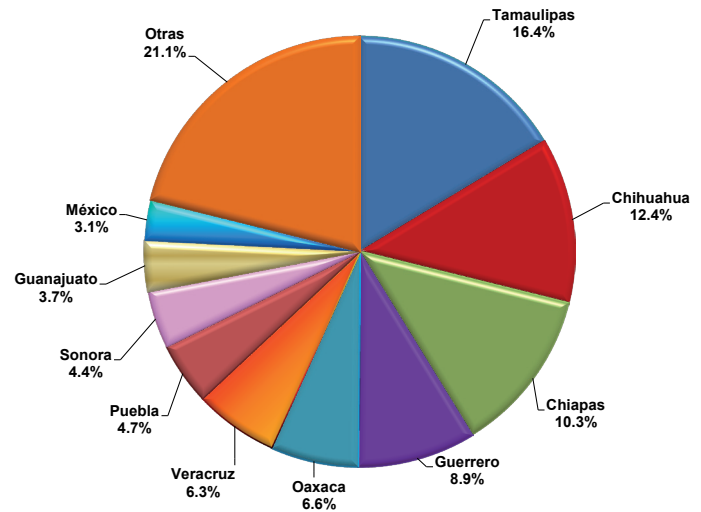
## Eventos de repatriación desde Estados Unidos de NNA mexicanos, según ciudad de repatriación, enero-junio 2023



## Eventos de repatriación desde Estados Unidos de NNA mexicanos, según entidad de origen, enero-junio 2023



## Eventos de repatriación desde Estados Unidos de NNA mexicanos no acompañados, según entidad de origen, enero-junio 2023



El presente documento se realizó con estadísticas generadas en la Coordinación del Centro de Estudios Migratorios de la Unidad de Política Migratoria, Registro e Identidad de Personas (UPMRIP) de la Secretaría de Gobernación. Toda la información fue analizada por la Dirección de Estadística y se formó en la Dirección de Publicaciones y Difusión de la UPMRIP.

Queda permitida la reproducción total o parcial del presente documento citando las fuentes.

Cualquier duda referente al documento favor de comunicarse al 5128 0000, ext. 33981

Agosto de 2023